



# NEW DESIGN 2023



แลนด์ โฮม ศูนย์รับสร้างบ้าน **อันดับ 1**

ผู้นำวงการการก่อสร้างและการบริการที่สมบูรณ์แบบ

# ALWAYS AHEAD

"ศูนย์รับสร้างบ้านอันดับ 1 ของประเทศไทย"

ก้าวก่อนใครในทุกด้าน ด้วยแบบบ้านหลากหลายดีไซน์  
ผสานเทคโนโลยีแห่งการอยู่อาศัย  
เพื่อคุณภาพการใช้ชีวิต



สัมผัสแรงบันดาลใจแห่งการอยู่อาศัย  
ก่อนใครได้แล้ววันนี้ที่ **แลนด์ โฮม ทุกสาขา**

# LANDY HOME

## ศูนย์รับสร้างบ้านอันดับ 1

ผ่อนคลายความกังวลกับทุกเรื่องของการสร้างบ้าน  
ด้วยหลักประกันความมั่นใจจาก แลนด์ โฮม



เพราะเราคือ  
ศูนย์รับสร้างบ้านอันดับ 1



แบบบ้านสวยหลากหลายสไตล์  
มากกว่า 300 แบบ



มั่นคงด้วยทุนจดทะเบียน  
200 ล้านบาท



สามารถปรับแบบมาตรฐาน  
หรือออกแบบบ้านเสมือนจริง  
3D DESIGN



มาตรฐาน ISO  
รายการของประเทศไทย



มีทีมสถาปนิกและวิศวกร  
ให้คำปรึกษาเพื่อให้คุณได้บ้านที่ใช่  
และลงตัวกับไลฟ์สไตล์ที่สุด



เทคโนโลยีการอยู่อาศัย  
เพื่อคุณภาพชีวิต



รับประกัน  
โครงสร้าง 20 ปี



## บ้านผู้สูงอายุ สะดวก ปลอดภัยสำหรับผู้สูงอายุ


ความปลอดภัยในการใช้ชีวิตของผู้สูงอายุเป็นสิ่งสำคัญ โดยเฉพาะผู้สูงอายุที่ต้องการความเอาใจใส่พร้อมการดูแลเป็นพิเศษ แลนด์ โฮม ให้ความสำคัญในการออกแบบ ฟังก์ชันพร้อมคัดสรรวัสดุ และสุขภัณฑ์ชนิดพิเศษเพื่อป้องกันอุบัติเหตุ และอำนวยความสะดวกสบายต่อการใช้ชีวิตของผู้สูงอายุ



### Landy Elder Care Bathroom Design

- 1 ที่นั่งอาบน้ำ คำนึงถึงความปลอดภัยและอำนวยความสะดวกแก่ผู้สูงอายุ ที่ไม่สามารถยืนอาบน้ำได้
- 2 บานประตูเลื่อนแบบรางแขวนใช้งานง่าย ช่วยให้ผู้สูงอายุสามารถเปิด-ปิดประตูได้สะดวก อีกทั้งยังสะดวกต่อผู้สูงอายุที่ต้องใช้รถเข็นเข้าออกห้องน้ำ
- 3 มือจับประตู สะดวกในการ เปิด-ปิด บานเลื่อน
- 4 ราวจับทรงตัวแบบติดตั้งแนบ เพื่อความปลอดภัยในการทรงตัวในจุดเสี่ยงต่อการเกิดอุบัติเหตุ
- 5 รางระบายน้ำแบบระนาบพื้น ลดพื้นที่ต่างระดับ พร้อมป้องกันน้ำจากห้องน้ำไหลสู่ภายนอกเพื่อป้องกันอุบัติเหตุ

- 6 แยกพื้นที่โซนเปียกและโซนแห้งด้วยรางน้ำกั้น เพื่อรองรับน้ำบริเวณโซนเปียกไม่ให้ไหลล้นมายังพื้นที่โซนแห้งโดยไม่เกิดความต่างระดับของพื้นที่ซึ่งอาจทำให้เกิดอุบัติเหตุได้
- 7 คัดสรรวัสดุสุขภัณฑ์ที่มีระดับความสูงมากกว่าปกติ เพื่ออำนวยความสะดวกให้ผู้สูงอายุที่มีปัญหาเรื่องข้อเท้า ให้สามารถลุกหรือนั่งได้โดยสะดวก
- 8 เลือกใช้อ่างล้างหน้าทรงมนกลมแบบฝังครึ่งเคาน์เตอร์ ทำให้สามารถลดความเสี่ยงจากการเกิดอุบัติเหตุ พร้อมก๊อกน้ำแบบก้านโยก อำนวยความสะดวกแก่ผู้สูงอายุให้ออกแรงน้อยกว่าการใช้ก๊อกน้ำแบบหมุน
- 9 พนักแขนข้างโถสุขภัณฑ์ เพื่อช่วยในการทรงตัวที่มีความแข็งแรง และสามารถเก็บพับได้กรณีไม่ใช้งาน
- 10 ราวจับทรงตัวรูปตัวแอล เพื่อช่วยในการทรงตัวในจุดที่เสี่ยงต่อการเกิดอุบัติเหตุ



บานประตูเลื่อน  
แบบรางแขวน



รางระบายน้ำ  
แบบระนาบพื้น



ราวจับทรงตัว



พนักแขนข้างโถ



อ่างล้างหน้า  
ทรงมนกลม

# สร้างบ้านสุขภาพดี ต้อง “แลนด์ โฮม”

“แลนด์ โฮม” ไม่ใช่เพียงผู้นำการสร้างบ้านแต่ “บ้าน” ทุกหลังที่สร้างล้วนเกิดจากความใส่ใจ  
 เน้นให้ผู้อยู่อาศัย อยู่แล้ว “สุขภาพดี”

## CAP+ ระบบเติมอากาศบริสุทธิ์ ปกป้องฝุ่น PM 2.5

เทคโนโลยีเพิ่มการหมุนเวียนของอากาศ  
 บริสุทธิ์ ผลักเชื้อโรคออกจากห้อง  
 โดยการสร้างสภาวะแรงดันบวกในห้อง  
 เสมือนห้องปลอดเชื้อในโรงพยาบาล  
 อีกทั้งยังช่วยกรองฝุ่น PM 2.5 และ  
 ป้องกันเชื้อโรคตั้งแต่ก่อนเข้าบ้าน  
 ช่วยลดปัญหาภูมิแพ้และทำให้ตื่นมาสดชื่น



CAP+  
LANDY

## CP Design นวัตกรรมบ้านปลอดแมลงสาบ

ช่วยตัดเส้นทางการเข้าออกและ  
 วงจรชีวิตของแมลงสาบ  
 ได้เกือบ 100% โดยไม่ใช้สารเคมี  
 แต่มุ่งเน้นที่การจัดการระบบ  
 สุขาภิบาลที่ทันสมัย เช่น บ่อดักไขมัน  
 พร้อมตัวกันกลิ่นที่ถูกสุขลักษณะ  
 ทำให้ผู้อยู่อาศัยมีสุขอนามัยที่ดี  
 ช่วยลดอาการภูมิแพ้



เนบปลอดแมลงสาบ

## Elder Care นวัตกรรมเพื่อผู้สูงอายุ

เน้นออกแบบฟังก์ชันเพื่อป้องกัน  
 และลดอุบัติเหตุ พร้อมคัดสรรวัสดุ  
 และสุขภัณฑ์ชนิดพิเศษเพื่อรองรับ  
 ความต้องการของผู้สูงอายุ  
 ที่มีปัญหาสุขภาพหรือมีความจำเป็น  
 ต้องใช้ Wheelchair  
 เพื่ออำนวยความสะดวกต่อการใช้ชีวิต



LANDY  
ELDER  
CARE

## Landy Home Cooling บ้านเย็นอยู่สบาย

ใส่ใจในการออกแบบให้ทุกสมาชิก  
 ได้ใช้ชีวิตอย่างมีความสุขใน  
 ทุกสภาพอากาศโดยคัดสรรวัสดุคุณภาพ  
 ที่มีคุณสมบัติระบายความร้อน  
 พร้อมปกป้องแสงแดดได้เป็นอย่างดี



LANDY  
HOME  
COOLING



# ห้องน้ำ | NEW DESIGN

**SPEC POPULAR**



**SPEC SIGNATURE**



# CONSTRUCTION MATERIAL

## แลนด์ โฮม คัดสรรวัสดุคุณภาพ

ที่ตอบโจทย์ทั้งดีไซน์และฟังก์ชันการใช้งานจาก  
แบรนด์ชั้นนำด้วยความใส่ใจ เพื่อให้คุณได้อยู่อาศัย  
ภายใต้ “บ้านคุณภาพ” อย่างแท้จริง



### โครงสร้างอาคารและหลังคา

แลนด์ โฮม ใช้ระบบโครงสร้าง Nova system ที่มีความแข็งแรง  
ทนทาน พร้อมคัดสรรวัสดุคุณภาพ และได้รับมาตรฐานระดับสากล



### วงกบ กรอบบาน หน้าต่าง

แลนด์ โฮม เลือกใช้ วงกบ กรอบหน้าต่าง โดยคำนึงถึง  
ความสวยงามและคุณภาพมาตรฐาน รองรับฟังก์ชัน  
การใช้งานที่เหมาะสมต่อการอยู่อาศัย



### ห้องน้ำ

สุขภัณฑ์ที่สวยงามทำให้บ้านน่าอยู่ แลนด์ โฮม จึงเลือกใช้สุขภัณฑ์  
ภายในห้องน้ำที่ให้ความสะดวกสบายและได้รับการยอมรับ  
ในมาตรฐานสากล โดยคำนึงถึงรูปลักษณ์และความเหมาะสม  
ในการใช้งานเป็นสำคัญ



### งานฝ้าเพดานและระบบกันความร้อน

จากสภาพภูมิอากาศที่เป็นเมืองร้อนของประเทศไทย ทำให้  
แลนด์ โฮม เลือกใช้วัสดุกันความร้อน ที่มีคุณภาพ ทนทาน  
ตลอดจนเลือกใช้งานฝ้าเพดานภายในที่แข็งแรงและสวยงาม



### งานพื้น

แลนด์ โฮม เลือกใช้วัสดุปูพื้นที่มีดีไซน์สวยงาม มีคุณภาพที่เหมาะสม  
กับการใช้งานในส่วนต่างๆ ของบ้าน โดยเลือกวัสดุปูพื้นที่ดูแลง่าย  
และมีอายุการใช้งานที่ยาวนาน

## LEOWOOD COTTO



### งานสี

แลนด์ โฮม เลือกสีทาบ้าน ICI และ TOA ที่มีมาตรฐานคุณภาพระดับสูง  
ติดทน ยาวนาน ทนทานต่อสภาพอากาศในประเทศไทย



### ระบบไฟฟ้า

แลนด์ โฮม คำนึงถึงความปลอดภัยของผู้อยู่อาศัยเป็นสำคัญ เราจึง  
เลือกใช้อุปกรณ์ที่ได้มาตรฐานจากบริษัทชั้นนำ พร้อมวางระบบไฟฟ้า  
ร้อยสายผ่านท่อเพื่อความสวยงามและความปลอดภัย



### ลิฟต์

เพื่อตอบสนองทุกการใช้ชีวิต แลนด์ โฮม จึงเลือกใช้ลิฟต์บ้านที่ได้  
มาตรฐานจากบริษัทชั้นนำ เป็นทางเลือกใหม่สำหรับบ้านพักอาศัย  
ซึ่งจะตอบโจทย์กับไลฟ์สไตล์ในทุกช่วงวัยของสมาชิกในครอบครัว



# ขั้นตอนการปลูกสร้าง



## Step 1 เตรียมความพร้อมก่อนปลูกสร้าง

### เลือกแบบบ้าน

แลนด์ โฮม มีแบบบ้านมาตรฐานหลากหลายสไตล์ให้ท่าน เลือกมากกว่า 300 แบบ เพื่อให้ท่านประหยัดเวลาและค่าใช้จ่าย สามารถก่อสร้างได้ทันทีโดยไม่ต้องออกแบบบ้านใหม่ ทั้งนี้ท่านสามารถปรับเปลี่ยนฟังก์ชันจากแบบบ้านมาตรฐานตามความต้องการ

### สำรวจที่ดิน

เมื่อได้แบบบ้านที่ตรงกับความต้องการของท่านและครอบครัวแล้ว แลนด์ โฮม ยังมีบริการแนะนำสินเชื่อกับธนาคารต่างๆ กรณีที่ท่านต้องการขอสินเชื่อในการปลูกสร้างบ้าน พร้อมส่งผู้เชี่ยวชาญไปสำรวจสถานที่ก่อสร้าง และวางผังบริเวณเพื่อเตรียมงานก่อสร้างตลอดจนตรวจสอบระยะรั่นให้ถูกต้องตามกฎหมาย

### การทำสัญญา

แลนด์ โฮม จะทำการนัดหมายท่าน เพื่อลงนามเซ็นสัญญาปลูกสร้าง หลังจากท่านได้สรุปแบบบ้าน และราคาการก่อสร้าง เป็นที่เรียบร้อยแล้ว



## Step 2

เมื่อทำการสำรวจ และยืนยันการวางผังแล้วจะเข้าสู่ขั้นตอนการตอกเสาเข็มตามผังที่วางไว้โดยกระบวนการตอกเสาเข็มมี 2 แบบ คือแบบเสาเข็มตอกและแบบเสาเข็มเจาะ ผลิตจากโรงงานที่ได้มาตรฐาน มอก.



## Step 3 งานโครงสร้าง

แลนด์ โฮม ใช้ระบบการก่อสร้างแบบกึ่งสำเร็จรูป Nova System ที่ศึกษาและพัฒนาจากระบบของประเทศญี่ปุ่น ที่ใช้มาตรฐานการผลิตจากคอนกรีตกำลังสูง ซึ่งเป็นคอนกรีตอัดแรงชนิดเดียวกับงานก่อสร้างขนาดใหญ่ ได้แก่ งานก่อสร้างสะพานและอาคารสูง



## Step 4 งานสถาปัตยกรรมและงานระบบ

เมื่องานโครงสร้างเสร็จเรียบร้อยจะเข้าสู่งานสถาปัตยกรรม ประกอบด้วย งานก่ออิฐ, ติดตั้งวงกบประตูและหน้าต่าง, งานประปาภายใน, งานฉาบปูน, งานเดินสายไฟ, งานฝ้าภายใน, งานปูกระเบื้อง, งานติดตั้งวัสดุปูพื้นผิวมันได้, งานอลูมิเนียม, งานปูวัสดุผิวพื้น, งานทาสี, งานติดตั้งสุขภัณฑ์, งานติดตั้งดวงโคมตู้เมนไฟฟ้าพร้อมติดตั้งถังบำบัดน้ำเสีย และระบบสุขาภิบาล



## Step 5 ตรวจสอบมอบบ้าน

เมื่องานก่อสร้างเสร็จสมบูรณ์ จะเข้าสู่ขั้นตอนการเก็บงานเพื่อเตรียมส่งมอบบ้าน โดย แลนด์ โฮม จะมีเจ้าหน้าที่ตรวจสอบคุณภาพ (QC) ร่วมตรวจงานก่อสร้างก่อนส่งมอบบ้านให้กับท่านตาม Checklist ที่กำหนดในงวดสุดท้าย และเมื่อได้เก็บงานเสร็จสิ้นตามสัญญา แลนด์ โฮม จะจัดส่งจดหมายแจ้งให้ท่านทราบต่อไป



**VDO ขั้นตอนการสร้างบ้าน  
และบริการจาก แลนด์ โฮม**





## การชำระเงิน

เพื่อความอุ่นใจ และสบายใจของท่านว่าสร้างบ้านแล้วจะต้องได้บ้านที่สมบูรณ์แบบที่สุด เราจึงให้ท่านแบ่งจ่ายนานถึง 8 งวด\*

**งวดที่ 1** เมื่อเซ็นสัญญาก่อสร้าง

**งวดที่ 2** เมื่อตอกเสาเข็มแล้วเสร็จ

**งวดที่ 3** เมื่อทำงานวางฐานราก โครงสร้าง เสาคานชั้นล่าง ชั้นสอง เทพื้นคอนกรีต (ยกเว้นห้องน้ำชั้นล่าง) แล้วเสร็จ

**งวดที่ 4** เมื่อเทคอนกรีต คานพื้นเสาชั้น 2 และบันได คานเสริมเหล็ก (เฉพาะกรณีมีดาดฟ้าและบันไดคานเสริมเหล็ก) แล้วเสร็จ

**งวดที่ 5** โครงหลังคา มุงหลังคา (เฉพาะส่วนที่ไม่ติดขัดกับงานปูน) ก่ออิฐ ติดตั้งวงกบประตู – หน้าต่าง (ยกเว้นวงกบอลูมิเนียม) ปรุภายในบ้านแล้วเสร็จ

**งวดที่ 6** เมื่องานฉาบปูน เดินสายไฟฟ้า ฝ้าภายใน ปูกระเบื้อง พ่นมุงหลังคาทั้งหมดแล้วเสร็จ

**งวดที่ 7** เมื่องานติดตั้งบันได ปูวัสดุผิวพื้น (ยกเว้นพื้นลามิเนต, พื้นไม้สำเร็จรูปและพรม) แล้วเสร็จ

**งวดที่ 8** เมื่อทำงานทาสี ติดตั้งสุขภัณฑ์ ดวงโคม ตู้เมนไฟฟ้า ถังบำบัดน้ำเสีย และเก็บงานทั้งหมด แล้วเสร็จ

## ระบบการรับประกันและการบริการหลังการปลูกสร้าง\*

เพื่อความสบายใจและคลายกังวล แลนด์ โฮม มีระบบการรับประกันและบริการหลังการปลูกสร้างดังนี้

- ✔ รับประกันงานก่อสร้างตลอด 1 ปี หลังการส่งมอบบ้าน
- ✔ รับประกันการทรุดตัวของโครงสร้างหลัก ตลอดอายุการใช้งาน 20 ปี
- ✔ รับประกันการรั่วซึมแตกร้าวของแผ่นหลังคา 5 ปี  
กรณีงานหลังคาเหล็ก Metal Sheet รับประกันการรั่วซึมจากรอยต่อของแผ่น และรอยยึดสกรู แผ่นจะไม่เปราะเปื้อน ฉีกขาด 3 ปี
- ✔ บริการกำจัดปลวก 3 ปี โดยตัวแทนของบริษัทฯ กำจัดปลวก

NEW DESIGN



**GUDVANGEN**

พื้นที่ใช้สอย : 539.00 ตร.ม.

ขนาดที่ดิน(ตร.ม.) : 26.00 x 18.00 ม.

ขนาดอาคาร : 22.50 x 14.00 ม.

ขนาดที่ดิน(ตร.ว.) : 117.00 ตร.ว.



ห้องนอน



ห้องน้ำ



ที่จอดรถ

FLOOR PLAN



1<sup>st</sup> FLOOR

2<sup>nd</sup> FLOOR



## SMOGEN

NEW DESIGN

พื้นที่ใช้สอย : 395.00 ตร.ม.  
ขนาดอาคาร : 23.00 x 11.00 ม.

ขนาดที่ดิน(ตร.ม.) : 24.50 x 15.00 ม.  
ขนาดที่ดิน(ตร.ว.) : 92.00 ตร.ว.



ห้องนอน



ห้องน้ำ



ที่จอดรถ

## FLOOR PLAN



1<sup>ST</sup> FLOOR

2<sup>ND</sup> FLOOR



NEW DESIGN



**ROTHENBURG**

พื้นที่ใช้สอย : 328.00 ตร.ม.

ขนาดอาคาร : 16.50 x 12.00 ม.

ขนาดที่ดิน(ตร.ม.) : 19.50 x 16.00 ม.

ขนาดที่ดิน(ตร.ว.) : 78.00 ตร.ว.

4 ห้องนอน  
 3 ห้องน้ำ  
 2 ที่จอดรถ

FLOOR PLAN



1<sup>ST</sup> FLOOR



2<sup>ND</sup> FLOOR





## MANHATTAN-N

NEW DESIGN

พื้นที่ใช้สอย : 611.00 ตร.ม.  
ขนาดอาคาร : 11.00 x 22.50 ม.

ขนาดที่ดิน(ตร.ม.) : 13.50 x 27.00 ม.  
ขนาดที่ดิน(ตร.ว.) : 91.00 ตร.ว.



ห้องนอน 5



ห้องน้ำ 6



ที่จอดรถ 3

## FLOOR PLAN



1<sup>ST</sup> FLOOR



2<sup>ND</sup> FLOOR



3<sup>RD</sup> FLOOR



NEW DESIGN



ICONIC

พื้นที่ใช้สอย : 585.00 ตร.ม.

ขนาดอาคาร : 15.00 x 22.50 ม.

ขนาดที่ดิน(ตร.ม.) : 18.00 x 26.00 ม.

ขนาดที่ดิน(ตร.จ.) : 117.00 ตร.จ.



ห้องนอน



ห้องน้ำ



ที่จอดรถ

FLOOR PLAN



1<sup>ST</sup> FLOOR



2<sup>ND</sup> FLOOR





NEW DESIGN

**ICON LIGHT**

พื้นที่ใช้สอย : 350.00 ตร.ม.  
 ขนาดอาคาร : 11.00 x 16.00 ม.

ขนาดที่ดิน(ตร.ม.) : 14.00 x 20.00 ม.  
 ขนาดที่ดิน(ตร.ว.) : 70.00 ตร.ว.

4 ห้องนอน  
 5 ห้องน้ำ  
 2 ที่จอดรถ

FLOOR PLAN



1<sup>ST</sup> FLOOR



2<sup>ND</sup> FLOOR





NEW DESIGN

## AUDREY

พื้นที่ใช้สอย : 660.00 ตร.ม.

ขนาดที่ดิน(ตร.ม.) : 31.50 x 28.50 ม.

ขนาดอาคาร : 28.00 x 26.00 ม.

ขนาดที่ดิน(ตร.ว.) : 225.00 ตร.ว.



ห้องนอน 4



ห้องน้ำ 5



ที่จอดรถ 4

## FLOOR PLAN



1<sup>ST</sup> FLOOR



2<sup>ND</sup> FLOOR





NEW DESIGN

## TIANA

พื้นที่ใช้สอย : 443.00 ตร.ม.  
ขนาดอาคาร : 20.00 x 12.50 ม.

ขนาดที่ดิน(ตร.ม.) : 22.00 x 15.50 ม.  
ขนาดที่ดิน(ตร.ว.) : 86.00 ตร.ว.



ห้องนอน 4



ห้องน้ำ 5



ที่จอดรถ 3

## FLOOR PLAN



1<sup>ST</sup> FLOOR



2<sup>ND</sup> FLOOR



NEW DESIGN

JUSTIN

พื้นที่ใช้สอย : 556.00 ตร.ม.

ขนาดอาคาร : 13.00 x 17.00 ม.

ขนาดที่ดิน(ตร.ม.) : 19.00 x 22.00 ม.

ขนาดที่ดิน(ตร.ว.) : 105.00 ตร.ว.



ห้องนอน 4



ห้องน้ำ 5



ที่จอดรถ 4

FLOOR PLAN



1<sup>ST</sup> FLOOR



2<sup>ND</sup> FLOOR



3<sup>RD</sup> FLOOR



### MALIBU

NEW DESIGN

พื้นที่ใช้สอย : 344.00 ตร.ม.  
 ขนาดอาคาร : 12.50 x 14.50 ม.

ขนาดที่ดิน(ตร.ม.) : 15.50 x 17.50 ม.  
 ขนาดที่ดิน(ตร.ว.) : 68.00 ตร.ว.

-   
 ห้องนอน 4
-   
 ห้องน้ำ 3
-   
 ที่จอดรถ 2

### FLOOR PLAN



1<sup>ST</sup> FLOOR



2<sup>ND</sup> FLOOR



NEW DESIGN



COCOON

พื้นที่ใช้สอย : 338.00 ตร.ม.

ขนาดที่ดิน(ตร.ม.) : 18.00 x 15.50 ม.

ขนาดอาคาร : 16.00 x 12.50 ม.

ขนาดที่ดิน(ตร.ว.) : 70.00 ตร.ว.



FLOOR PLAN



1<sup>ST</sup> FLOOR



2<sup>ND</sup> FLOOR



## ADLER

BEST SELLER

พื้นที่ใช้สอย : 745.00 ตร.ม.  
 ขนาดอาคาร : 31.00 x 15.00 ม.

ขนาดที่ดิน(ตร.ม.) : 35.00 x 19.00 ม.  
 ขนาดที่ดิน(ตร.ว.) : 166.00 ตร.ว.

 4  
 ห้องนอน

 5  
 ห้องน้ำ

 4  
 ที่จอดรถ

### FLOOR PLAN

1<sup>ST</sup> FLOOR



2<sup>ND</sup> FLOOR





BEST SELLER

## SLOANE SQUARE

พื้นที่ใช้สอย : 902.00 ตร.ม.

ขนาดที่ดิน(ตร.ม.) : 34.00 x 31.50 ม.

ขนาดอาคาร : 30.00 x 27.50 ม.

ขนาดที่ดิน(ตร.ว.) : 268.00 ตร.ว.



ห้องนอน 5



ห้องน้ำ 6



ที่จอดรถ 4

## FLOOR PLAN



1<sup>ST</sup> FLOOR



2<sup>ND</sup> FLOOR



**BEST SELLER**

**QUEENS PARK**

พื้นที่ใช้สอย : 606.00 ตร.ม.  
 ขนาดอาคาร : 27.50 x 14.00 ม.

ขนาดที่ดิน(ตร.ม.) : 31.50 x 18.00 ม.  
 ขนาดที่ดิน(ตร.ว.) : 142.00 ตร.ว.

5 ห้องนอน  
 6 ห้องน้ำ  
 4 ที่จอดรถ

**FLOOR PLAN**



1<sup>ST</sup> FLOOR



2<sup>ND</sup> FLOOR



BEST SELLER



## NEWCASTLE

พื้นที่ใช้สอย : 488.00 ตร.ม.  
 ขนาดอาคาร : 22.00 x 14.00 ม.

ขนาดที่ดิน(ตร.ม.) : 26.00 x 17.00 ม.  
 ขนาดที่ดิน(ตร.ว.) : 111.00 ตร.ว.

5  
ห้องนอน

6  
ห้องน้ำ

4  
ที่จอดรถ

## FLOOR PLAN



1<sup>ST</sup> FLOOR



2<sup>ND</sup> FLOOR







**BEST SELLER**

## ASTON

พื้นที่ใช้สอย : 617.00 ตร.ม.  
ขนาดอาคาร : 30.50 x 13.00 ม.

ขนาดที่ดิน(ตร.ม.) : 34.50 x 17.00 ม.  
ขนาดที่ดิน(ตร.ว.) : 147.00 ตร.ว.

5 ห้องนอน  
 6 ห้องน้ำ  
 4 ที่จอดรถ

### FLOOR PLAN

1<sup>ST</sup> FLOOR



2<sup>ND</sup> FLOOR



BEST SELLER



## HOLMES

พื้นที่ใช้สอย : 300.00 ตร.ม.  
 ขนาดอาคาร : 17.00 x 11.50 ม.

ขนาดที่ดิน(ตร.ม.) : 21.00 x 15.50 ม.  
 ขนาดที่ดิน(ตร.ว.) : 81.00 ตร.ว.



ห้องนอน 4



ห้องน้ำ 4



ที่จอดรถ 2

## FLOOR PLAN



1<sup>ST</sup> FLOOR



2<sup>ND</sup> FLOOR



## BERGEN

BEST SELLER

พื้นที่ใช้สอย : 473.00 ตร.ม.  
ขนาดอาคาร : 22.00 x 12.00 ม.

ขนาดที่ดิน(ตร.ม.) : 25.50 x 17.00 ม.  
ขนาดที่ดิน(ตร.ว.) : 108.00 ตร.ว.



ห้องนอน 5



ห้องน้ำ 6



ที่จอดรถ 3

## FLOOR PLAN



1<sup>ST</sup> FLOOR



2<sup>ND</sup> FLOOR

BEST SELLER



## BLUE BREEZE

พื้นที่ใช้สอย : 580.00 ตร.ม.  
ขนาดอาคาร : 28.00 X 13.50 ม.

ขนาดที่ดิน(ตร.ม.) : 32.00 x 17.50 ม.  
ขนาดที่ดิน(ตร.ว.) : 140.00 ตร.ว.



ห้องนอน 4



ห้องน้ำ 5



ที่จอดรถ 3

## FLOOR PLAN

1<sup>ST</sup> FLOOR



2<sup>ND</sup> FLOOR





## PADDINGTON-S

BEST SELLER

พื้นที่ใช้สอย : 370.00 ตร.ม.  
ขนาดอาคาร : 20.00 x 11.00 ม.

ขนาดที่ดิน(ตร.ม.) : 24.00 x 15.00 ม.  
ขนาดที่ดิน(ตร.ว.) : 90.00 ตร.ว.



ห้องนอน 4



ห้องน้ำ 5



ที่จอดรถ 3

## FLOOR PLAN



1<sup>ST</sup> FLOOR



2<sup>ND</sup> FLOOR

BEST SELLER



## CAMBRIDGE

พื้นที่ใช้สอย : 392.00 ตร.ม.  
 ขนาดอาคาร : 20.00 x 13.00 ม.

ขนาดที่ดิน(ตร.ม.) : 24.00 x 17.00 ม.  
 ขนาดที่ดิน(ตร.ว.) : 102.00 ตร.ว.

5  
 ห้องนอน

4  
 ห้องน้ำ

3  
 ที่จอดรถ

## FLOOR PLAN



1<sup>ST</sup> FLOOR



2<sup>ND</sup> FLOOR



แบบบ้านชั้นเดียว

## BRIGHTON

พื้นที่ใช้สอย : 245.00 ตร.ม.      ขนาดที่ดิน(ตร.ม.) : 25.00 x 21.00 ม.  
 ขนาดอาคาร : 21.00 x 17.00 ม.      ขนาดที่ดิน(ตร.จ.) : 131.00 ตร.จ.

- 3**  
ห้องนอน
- 2**  
ห้องน้ำ
- 2**  
ที่จอดรถ

## FLOOR PLAN



1<sup>ST</sup> FLOOR





## AUGUSTA

พื้นที่ใช้สอย : 322.00 ตร.ม.

ขนาดที่ดิน(ตร.ม.) : 20.00 X 17.00 ม.

ขนาดอาคาร : 16.00X 13.00 ม.

ขนาดที่ดิน(ตร.ว.) : 85.00 ตร.ว.



## FLOOR PLAN



1<sup>ST</sup> FLOOR



2<sup>ND</sup> FLOOR





## ICON 350

แบบบ้าน 2 ชั้น

พื้นที่ใช้สอย : 350.00 ตร.ม.  
ขนาดอาคาร : 13.00 x 14.00 ม.

ขนาดที่ดิน(ตร.ม.) : 17.00 x 18.00 ม.  
ขนาดที่ดิน(ตร.ว.) : 77.00 ตร.ว.

- 

2  
ห้องนอน
- 

3  
ห้องน้ำ
- 

2  
ที่จอดรถ

## FLOOR PLAN



1<sup>ST</sup> FLOOR



2<sup>ND</sup> FLOOR





MELBOURNE

พื้นที่ใช้สอย : 400.00 ตร.ม.

ขนาดที่ดิน(ตร.ม.) : 15.00 X 22.00 ม.

ขนาดอาคาร : 12.00 X 19.00 ม.

ขนาดที่ดิน(ตร.ว.) : 83.00 ตร.ว.

4 ห้องนอน  
 3 ห้องน้ำ  
 2 ที่จอดรถ

FLOOR PLAN



1<sup>ST</sup> FLOOR



2<sup>ND</sup> FLOOR





## LANCASTER

แบบบ้าน 2 ชั้น

พื้นที่ใช้สอย : 532.00 ตร.ม.  
 ขนาดอาคาร : 23.00 x 16.00 ม.

ขนาดที่ดิน(ตร.ม.) : 27.00 x 20.00 ม.  
 ขนาดที่ดิน(ตร.ว.) : 135.00 ตร.ว.

5  
 ห้องนอน

6  
 ห้องน้ำ

3  
 ที่จอดรถ

## FLOOR PLAN



1<sup>ST</sup> FLOOR



2<sup>ND</sup> FLOOR



แบบบ้าน 2 ชั้น

## LAKE HOUSE

พื้นที่ใช้สอย : 568.00 ตร.ม.  
ขนาดอาคาร : 23.50 x 14.00 ม.

ขนาดที่ดิน(ตร.ม.) : 27.50 x 17.50 ม.  
ขนาดที่ดิน(ตร.ว.) : 121.00 ตร.ว.

5  
ห้องนอน

6  
ห้องน้ำ

4  
ที่จอดรถ

## FLOOR PLAN



1<sup>ST</sup> FLOOR



2<sup>ND</sup> FLOOR





## YAMA NO MORI

แบบบ้าน 2 ชั้น

พื้นที่ใช้สอย : 603.00 ตร.ม.  
ขนาดอาคาร : 24.00 x 26.50 ม.

ขนาดที่ดิน(ตร.ม.) : 27.50 x 30.50 ม.  
ขนาดที่ดิน(ตร.ว.) : 210.00 ตร.ว.



ห้องนอน 4



ห้องน้ำ 5



ที่จอดรถ 4

## FLOOR PLAN



1<sup>ST</sup> FLOOR



2<sup>ND</sup> FLOOR



## THE KNIGHT

พื้นที่ใช้สอย : 623.00 ตร.ม.

ขนาดที่ดิน(ตร.ม.) : 32.50 x 32.50 ม.

ขนาดอาคาร : 28.50 x 28.50 ม.

ขนาดที่ดิน(ตร.ว.) : 264.00 ตร.ว.



ห้องนอน



ห้องน้ำ



ที่จอดรถ

## FLOOR PLAN



1<sup>ST</sup> FLOOR



2<sup>ND</sup> FLOOR



## ANDRE

แบบบ้าน 3 ชั้น

พื้นที่ใช้สอย : 410.00 ตร.ม.  
ขนาดอาคาร : 12.00 x 12.00 ม.

ขนาดที่ดิน(ตร.ม.) : 16.00 x 16.50 ม.  
ขนาดที่ดิน(ตร.ว.) : 66.00 ตร.ว.

4 ห้องนอน  
 5 ห้องน้ำ  
 2 ที่จอดรถ

## FLOOR PLAN



1<sup>ST</sup> FLOOR



2<sup>ND</sup> FLOOR



3<sup>RD</sup> FLOOR





**HENRI**

พื้นที่ใช้สอย : 449.00 ตร.ม.  
 ขนาดอาคาร : 11.00 x 16.50 ม.

ขนาดที่ดิน(ตร.ม.) : 15.00 x 19.00 ม.  
 ขนาดที่ดิน(ตร.ว.) : 72.00 ตร.ว.

5 ห้องนอน  
 5 ห้องน้ำ  
 2 ที่จอดรถ

FLOOR PLAN



1<sup>st</sup> FLOOR



2<sup>nd</sup> FLOOR



3<sup>rd</sup> FLOOR







แบบบ้าน 3 ชั้น

พื้นที่ใช้สอย : 459.00 ตร.ม.  
 ขนาดอาคาร : 9.50 x 21.00 ม.

ขนาดที่ดิน(ตร.ม.) : 10.50 x 23.50 ม.  
 ขนาดที่ดิน(ตร.ว.) : 62.00 ตร.ว.

5  
ห้องนอน

5  
ห้องน้ำ

3  
ที่จอดรถ

### FLOOR PLAN



1<sup>ST</sup> FLOOR



2<sup>ND</sup> FLOOR



3<sup>RD</sup> FLOOR





**ICON 460**

พื้นที่ใช้สอย : 460.00 ตร.ม.  
 ขนาดอาคาร : 13.00 x 14.00 ม.

ขนาดที่ดิน(ตร.ม.) : 17.00 x 18.00 ม.  
 ขนาดที่ดิน(ตร.ว.) : 77.00 ตร.ว.

3  
 ห้องนอน

5  
 ห้องน้ำ

2  
 ที่จอดรถ

FLOOR PLAN



1<sup>ST</sup> FLOOR



2<sup>ND</sup> FLOOR



3<sup>RD</sup> FLOOR





# HUGO

แบบบ้าน 4 ชั้น

พื้นที่ใช้สอย : 428.00 ตร.ม.  
 ขนาดอาคาร : 9.00 x 14.00 ม.

ขนาดที่ดิน(ตร.ม.) : 13.00 x 18.00 ม.  
 ขนาดที่ดิน(ตร.ว.) : 59.00 ตร.ว.

1 ห้องนอน  
 4 ห้องน้ำ  
 4 ที่จอดรถ

## FLOOR PLAN



1<sup>ST</sup> FLOOR



2<sup>ND</sup> FLOOR



3<sup>RD</sup> FLOOR



4<sup>TH</sup> FLOOR





## NAGOYA-N

พื้นที่ใช้สอย : 381.00 ตร.ม.  
ขนาดอาคาร : 9.00 X 22.00 ม.

ขนาดที่ดิน(ตร.ม.) : 13.00 X 26.00 ม.  
ขนาดที่ดิน(ตร.ว.) : 85.00 ตร.ว.



3  
ห้องนอน



4  
ห้องน้ำ



2  
ที่จอดรถ

## FLOOR PLAN



1<sup>ST</sup> FLOOR



2<sup>ND</sup> FLOOR



**GEMINI-N**

แบบบ้านหน้าอาคาร

พื้นที่ใช้สอย : 373.00 ตร.ม.  
 ขนาดอาคาร : 10.50 X 20.50 ม.

ขนาดที่ดิน(ตร.ม.) : 14.50 X 24.50 ม.  
 ขนาดที่ดิน(ตร.ว.) : 89.00 ตร.ว.

5 ห้องนอน  
 6 ห้องน้ำ  
 2 ที่จอดรถ

FLOOR PLAN



1<sup>ST</sup> FLOOR



2<sup>ND</sup> FLOOR





## LUCAS

พื้นที่ใช้สอย : 303.00 ตร.ม.

ขนาดที่ดิน(ตร.ม.) : 13.50 x 18.50 ม.

ขนาดอาคาร : 10.00 x 15.50 ม.

ขนาดที่ดิน(ตร.ว.) : 63.00 ตร.ว.



ห้องนอน 4



ห้องน้ำ 3



ที่จอดรถ 2

## FLOOR PLAN



1<sup>ST</sup> FLOOR

2<sup>ND</sup> FLOOR



## KYOTO-N

แบบบ้านหน้าอาคาร

พื้นที่ใช้สอย : 555.00 ตร.ม.  
ขนาดอาคาร : 10.00 X 22.00 ม.

ขนาดที่ดิน(ตร.ม.) : 14.00 X 26.00 ม.  
ขนาดที่ดิน(ตร.ว.) : 91.00 ตร.ว.

5  
ห้องนอน

5  
ห้องน้ำ

3  
ที่จอดรถ

## FLOOR PLAN



1<sup>ST</sup> FLOOR



2<sup>ND</sup> FLOOR



3<sup>RD</sup> FLOOR





**RHYTHM 450**

พื้นที่ใช้สอย : 450.00 ตร.ม.  
 ขนาดอาคาร : 12.00 X 17.50 ม.

ขนาดที่ดิน(ตร.ม.) : 16.00 X 21.00 ม.  
 ขนาดที่ดิน(ตร.ว.) : 86.00 ตร.ว.

5 ห้องนอน  
 5 ห้องน้ำ  
 2 ที่จอดรถ

FLOOR PLAN



1<sup>st</sup> FLOOR



2<sup>nd</sup> FLOOR



3<sup>rd</sup> FLOOR





# ส่งมอบพื้นที่แห่งความสุข

จากผลงานบ้านสร้างจริงกว่า 6,000 หลัง



*Landy*

*Grand*



**LANCASTER**



**SLOANE SQUARE**



**BLUE BREEZE**



**ILLINOIS**



**MADELEINE**



**THE SANDS 420**



**NEW DESIGN**



**THE KNIGHT**



**CAMBRIDGE**



**VERMONT**



**LANCASTER**



**PADDINGTON-S**



ศูนย์รับสร้างบ้าน

**อันดับ 1\***

รับสร้างบ้าน ครบวงจร



No.1 Home Builder\*



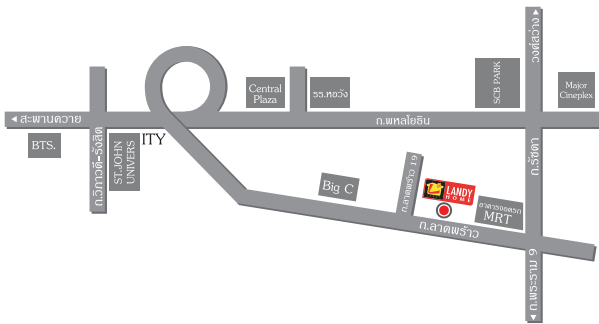
# 8 BRANCHES

## สาขาใกล้บ้านคุณ



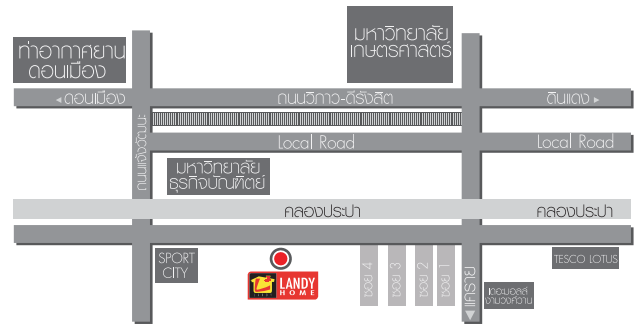
### สาขา ลาดพร้าว

เลขที่ 1 ชั้น 3,8 ซอยลาดพร้าว 19 ถนนลาดพร้าว  
แขวงจอมพล เขตจตุจักร กรุงเทพฯ 10900



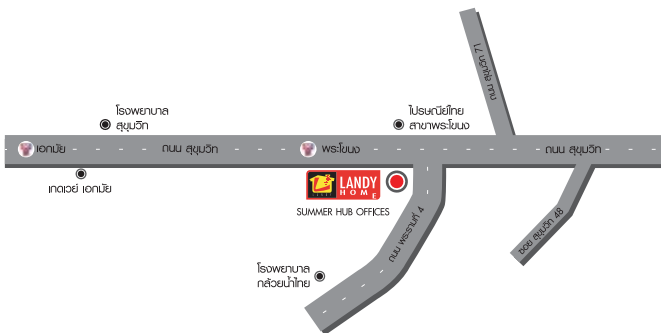
### สาขา พงษ์เพชร

2 ซอยประชาชื่น-นนทบุรี 4 ตำบลบางเขน  
อำเภอเมือง จังหวัดนนทบุรี 11000



### สาขา สุขุมวิท

1778 ถนนสุขุมวิท แขวง พระโขนง เขตคลองเตย  
กรุงเทพมหานคร 10110



### สาขา รามอินทรา

เลขที่ 55,57,66/5-66-6 ถนนรามอินทรา  
แขวงคันทนาเยาว เขตคันทนาเยาว กรุงเทพฯ 10230



**สาขา  
ราชพฤกษ์**

อาคารแลนด์ โฮม โครงการเพอร์เฟ็คท์ (ราชพฤกษ์)  
เลขที่ 90 ถนนราชพฤกษ์ แขวงบางระมาด  
เขตตลิ่งชัน กรุงเทพฯ 10170



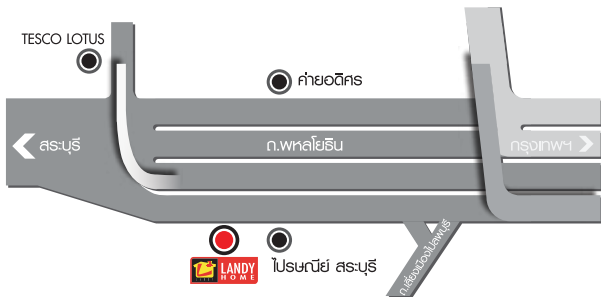
**สาขา  
ราชบุรี**

90 หมู่ 1 ตำบลหนองอ้อ อำเภอบ้านโป่ง  
จังหวัดราชบุรี 70110



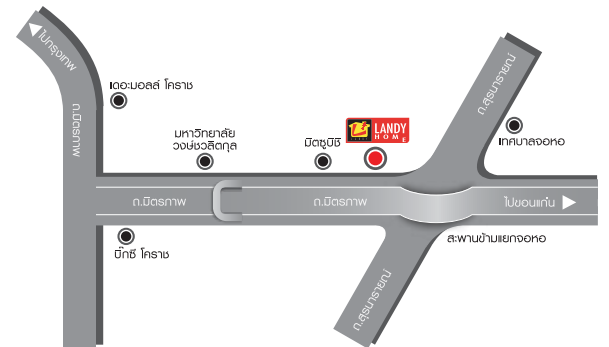
**สาขา  
สระบุรี**

39/1 ถนนพหลโยธิน ตำบลปากเพรียว อำเภอเมือง  
จังหวัดสระบุรี 18000



**สาขา  
โคราช**

299/9 หมู่ 5 ตำบลลพห่อ อำเภอเมืองนครราชสีมา  
จังหวัดนครราชสีมา 30310





# NO.1 HOME BUILDER

อันดับ 1 ด้านทุนจดทะเบียน 200 ล้านบาท สูงสุดในกลุ่มธุรกิจรับสร้างบ้าน



[www.landyhome.co.th](http://www.landyhome.co.th) [landyhomeonline](https://www.facebook.com/landyhomeonline) 02 938 3456 [@landyhome](https://www.instagram.com/landyhome) [landy home](https://www.youtube.com/channel/UC...)



Line  
@landyhome



website  
www.landyhome.co.th



Facebook  
landyhomeonline